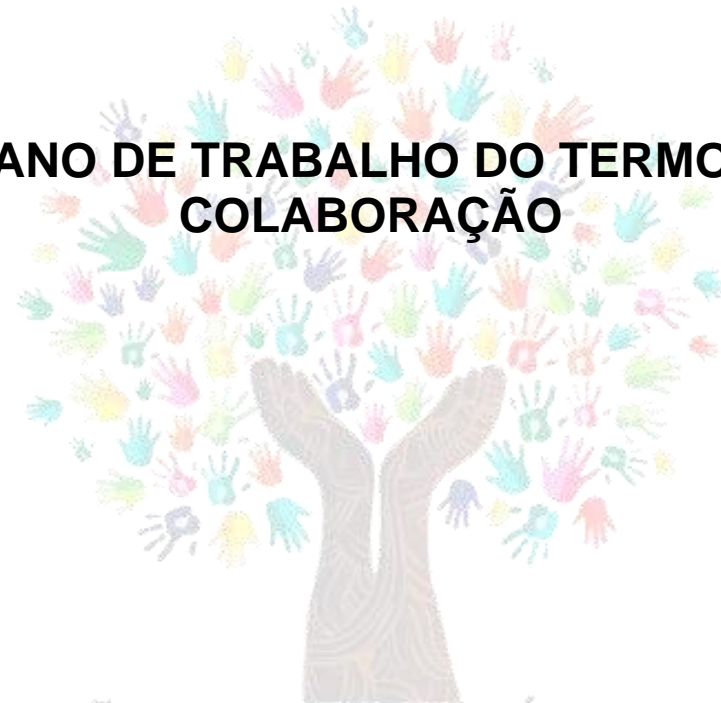




MÃOS SOLIDÁRIAS
SOL NASCENTE




PLANO DE TRABALHO DO TERMO DE COLABORAÇÃO



MÃOS SOLIDÁRIAS
SOL NASCENTE

SETOR HABITACIONAL SOL NASCENTE - TRECHO 03 LOTE 09 CHACARA 46 – Brasília – DF - CEP:72.236800

 (61) 98544 - 0437

E-mail: contato@projetoaossolidarias.org.br

Site: www.projetoaossolidarias.org.br

SUMÁRIO

PARTE 1: DADOS E INFORMAÇÕES DA OSC.....	03
PARTE 2: PLANEJAMENTO E GESTÃO EXECUTIVA DA PARCERIA APRESENTAÇÃO JUSTIFICATIVA.....	03
DESCRIÇÃO DO OBJETO.....	04
DETALHAMENTO DAS AÇÕES.....	05
RESULTADOS ESPERADOS, METAS, INDICADORES, PARÂMETROS/ÍNDICES MÍNIMOS DE QUALIDADE E MEIOS DE VERIFICAÇÃO.....	06
CRONOGRAMA DE EXECUÇÃO.....	08
PARTE 3: PLANEJAMENTO E GESTÃO FINANCEIRA DA PARCERIA.....	09
PAGAMENTOS EM ESPÉCIE.....	09
PLANEJAMENTO ORÇAMENTÁRIO.....	10
CRONOGRAMA DE DESEMBOLSO.....	10
PARTE 4: EQUIPE DE TRABALHO.....	18
ANEXO I.....	21



MÃOS SOLIDÁRIAS
SOL NASCENTE

PARTE 1: DADOS E INFORMAÇÕES DA OSC

DADOS E INFORMAÇÕES DA OSC		
Razão Social: ASSOCIAÇÃO BENEFICENTE CRISTÃ MÃOS SOLIDÁRIAS		
Endereço Completo: SETOR HABITACIONAL TRECHO 3 LOTE 09 CHACARA 46		
CNPJ: 05.488.350/0001.62		
Município: Ceilândia	UF: DF	CEP: 72.236-800
Site, Blog, Outros: www.projetoaossolidarias.org.br		
Nome do Representante Legal: LAURA DE SOUZA ROMÃO		
Cargo: Presidente		
RG: 232.526	Órgão Expedidor: SSP/DF	CPF: 152.242.441-53
Telefone Fixo:	Telefone Celular: 61. 98544-0437	
E-Mail do Representante Legal: presidencia@projetoaossolidarias.org.br		

ACOMPANHAMENTO DA PARCERIA		
Responsável pelo acompanhamento da parceria: Kristianne Sousa Costa		
Função na parceria: Coordenadora		
RG: 2122603	Órgão Expedidor: SSP/DF	CPF: 727.000.171-53
Telefone Fixo:	Telefone Celular: 61. 98597.1949	
E-Mail do Responsável: presidencia@projetoaossolidarias.org.br		

PARTE 2: PLANEJAMENTO E GESTÃO EXECUTIVA DA PARCERIA

APRESENTAÇÃO

O Serviço de Proteção em Situações de Calamidades Públicas e Emergências tem como finalidade promover apoio e proteção à população atingida por situações de emergência e calamidade pública, com a oferta de alojamentos provisórios, atenções e provisões materiais, conforme as necessidades detectadas. Ele compõe o Sistema

Único de Assistência Social, sendo previsto na Resolução CNAS nº 109, de 11 de novembro de 2009, que aprova a Tipificação Nacional de Serviços Socioassistenciais. Contudo, o Serviço de Proteção em Situações de Calamidades Públicas e Emergências não é um serviço continuado, passando a ser executado quando é instalada uma situação de emergência e/ou calamidade pública.

Este plano de trabalho trata de parceria para execução de ações no âmbito do Serviço de Proteção em Situações de Calamidades Públicas e Emergências em razão das consequências para a população em situação de rua de Ceilândia e regiões das medidas de enfrentamento à pandemia do Covid-19, que culminou na declaração de estado de Emergência em Saúde Pública de importância Nacional (ESPIN) pelo Ministério da Saúde, por meio da Portaria nº 188/2020, e, também, no reconhecimento de calamidade pública pela Câmara Legislativa do Distrito Federal por meio do Decreto Legislativo n.º 2.284/2020.

JUSTIFICATIVA

A situação de calamidade pública nacional decorre da pandemia em curso de COVID-19, uma doença respiratória aguda causada pelo “coronavírus da síndrome respiratória aguda grave 2” (SARS-CoV-2). A doença foi identificada pela primeira vez em Wuhan, na província de Hubei, República Popular da China, em 1 de dezembro de 2019, mas o primeiro caso foi reportado em 31 de dezembro do mesmo ano. Em 3/2/2020, o Ministério da Saúde, por meio da [Portaria n.º 188/2020](#), declarou Emergência em Saúde Pública de importância Nacional (ESPIN) em decorrência da Infecção Humana pelo novo Coronavírus (2019-nCoV).

A Organização Mundial de Saúde (OMS), diante do crescimento do número de pacientes infectados pelo Covid-19, declarou em 11/3/2020 pandemia de Covid-19.

Adiante, o Governo do Distrito Federal, em 28/3/2020, declarou situação de emergência no âmbito da saúde pública distrital e, após, passou a adotar uma série de medidas para mitigar e conter a transmissão do coronavírus no Distrito Federal, tais como o fechamento de ramos do comércio, restrição de aglomeração de pessoas e campanhas promovendo o isolamento e distanciamento social bem assim a redução da circulação de pessoas. Ainda, recentemente, por meio do [Decreto Legislativo n.º 2.284/2020](#), a Câmara Legislativa do Distrito federal, em atendimento à solicitação do governador do Distrito Federal, reconheceu a ocorrência do estado de calamidade pública, com efeitos até 31 de dezembro de 2020.

Todas essas medidas, embora reconhecidamente acertadas, repercutem, porém, em um agravamento da situação de vulnerabilidade das pessoas em situação de rua.

Em primeiro lugar, cabe destacar que a realidade utilização das ruas como espaço de moradia é árdua em razão da dificuldade de atingir a satisfação de necessidade básicas de alimentação, local apropriado para descanso e para a

realização de higiene pessoal. Considerando que, conforme dito, as principais medidas adotadas para a contenção da pandemia e para impedir a infecção pelo coronavírus envolve isolamento domiciliar e ações de higienização pessoal, essas medidas se tornam incompatíveis com a vivência de rua.

Ademais, fragilidades relacionadas à saúde, como a subnutrição ou dependência química, podem aumentar o risco de adoecimento grave. Em segundo lugar, as medidas de contenção da infecção pelo coronavírus e de sua transmissão comunitária reduziu os recursos utilizados por esta população para sua sobrevivência. Com o fechamento de comércios e restaurante, bem como com a menor circulação de pessoas e carros nas regiões, foram reduzidos os acessos das pessoas em situação de rua à alimentação e

renda. O uso de estratégias de mendicância, guarda e lavagem de carros foram reduzidas. Como resultado, ampliou o número de pessoas em situação de insegurança alimentar. O Serviço Especializado em Abordagem Social identificou, no início de março de 2020, 1851 pessoas em situação de rua no Distrito Federal, sendo que em Ceilândia e regiões que a circunda um total de 437 pessoas. Ainda, é notória a insuficiência de vagas para suprir o aumento na demanda por acolhimento, o que vai de encontro à garantia da segurança socioassistencial de toda essa população com a urgência necessária. Além disso, a permanência dessas pessoas nas ruas coloca em risco a contenção da pandemia de Covid-19, implicando no perigo de morte ou grave adoecimento para esta população e do aumento da transmissão comunitária de forma geral.

Diante desse contexto, o Serviço de Proteção em Situações de Calamidades Públicas e Emergências a ser instalado em Ceilândia garantirá a oferta de acolhimento imediato e emergencial, com profissionais preparados para receber usuários em qualquer horário, devendo contar com serviço de limpeza, segurança, controle de acesso para os usuários e prestadores de serviço, cobertura para isolamento de sol e chuva, gerenciamento do atendimento com cadastro dos usuários, disponibilidade de área para alimentação, disponibilidade de equipamentos e materiais para prevenção a disseminação do Covid-19, tais como mascaras, luvas, álcool 70% e demais itens necessários ao convívio e atendimento ao público alvo da parceria.

DESCRIÇÃO DO OBJETO

Serviço de Proteção em Situações de Calamidades Públicas e de Emergências a ser instalado na região administrativa de Ceilândia, cuja finalidade será promover apoio e proteção à população em situação de rua atingida pelas medidas de enfrentamento ao coronavírus, com a oferta de alojamentos provisórios, atenções e provisões materiais, conforme as necessidades detectadas e, ainda, assegurar a realização de articulações e a participação em ações conjuntas de caráter intersetorial

para a minimização dos danos ocasionados e o provimento das necessidades verificadas.

São os objetivos do serviço:

- Assegurar acolhimento imediato em condições dignas e de segurança;
- Manter alojamentos provisórios, quando necessário;
- Identificar perdas e danos ocorridos e cadastrar a população atingida;
- Articular a rede de políticas públicas e redes sociais de apoio para prover as necessidades detectadas;
- Promover a inserção na rede sócio assistencial e o acesso a benefícios eventuais.

O serviço deverá ser executado em três fases:

1. Planejamento e instalação da capacidade de atendimento;
2. Execução;
3. Desmobilização.

DETALHAMENTO DAS AÇÕES

1. Planejamento e instalação da capacidade de atendimento:

- Instalar acolhimento provisório em caráter emergencial com capacidade de atender 200 pessoas por dia, assegurando acolhimento imediato em condições dignas e de segurança, observando as especificidades de gênero, grupos étnicos, ciclos de vida, deficiência, dentre outras situações específicas;
- Contratar equipe encarregada da execução do plano de trabalho
- Aquisição de materiais e contratação dos serviços necessários.

2. Execução

- Manter alojamentos provisórios com funcionamento por 24 horas, garantindo condições satisfatórias de habitabilidade, salubridade e privacidade;
- Ofertar locais higienização, com locais para banho, excreção e lavagem de roupas com oferta de kits pessoais de higiene e com medidas de limpeza constante e protocolos estruturados para mitigar a contaminação por coronavírus;
- Garantir materiais de consumo para o desenvolvimento do serviço, tais como: artigos de higiene, cobertores, roupas, além de estrutura para guarda de

pertences e de documentos.

- Realizar articulações com equipes de saúde para garantir o atendimento da população atendida, com estratégias para identificar adoecimento por Covid-19 e para o atendimento de pessoas com dependência com o álcool e outras drogas;
- Construir e executar protocolo para gestão de doações, considerando ações para mitigar a permanência do vírus nos objetos;
- Garantir a proteção da imagem das pessoas atendidas, mitigando situações que impliquem em revitimização e seguindo os Princípios éticos para os trabalhadores da assistência social, estabelecidos pela Resolução Nº 269/2006 do Conselho Nacional de Assistência Social;
- Construir regras comunitárias de gestão e convivência, atividades e organização da vida cotidiana, estabelecendo rotinas internas e mediando conflitos se necessários;
- Garantir a presença de equipe mínima prevista na Nota Técnica N.º 15/2020-SEDES/SUBSAS e assegurar o desenvolvimento de suas atribuições, quais sejam: acolhida das famílias e indivíduos; escuta qualificada; cadastro e levantamento de necessidades; orientações sócio familiar e encaminhamentos de acordo com a demanda levantada; articulação com a rede de políticas públicas e rede sócio assistencial de apoio para prover as necessidades detectadas; inserção na rede sócio assistencial eo acesso a benefícios eventuais; promoção de acesso à documentação; articulação com a rede de serviços sócio assistencial e outras políticas, visando a garantia e defesa do direito; mobilizações que proporcione exercício da cidadania; gestão do convívio e de organização da vida cotidiana; contribuição na construção da gestão de convivência dos acolhidos; estímulo à participação dos acolhidos em atividades úteis dentro do abrigo, respeitando as condições físicas e psíquicas de cada um (manutenção dos espaços); registro e atualização de dados pessoais e de atendimento em prontuário ou prontuário eletrônico disponibilizado pela Secretaria de Estado de Desenvolvimento Social;
- Controlar acesso dos usuários ao local, com procedimentos para mitigar situações de violência, entrada com armas e drogas, garantindo a segurança dos usuários, profissionais e do patrimônio, realizando articulação com as forças de segurança quando necessário.

3. Desmobilização

- Promover a gradativa desmobilização de ações emergenciais, na medida em que forem superados os motivos que levaram à decretação da situação de estado de Calamidade pública, seguindo as diretrizes da Secretaria de Estado de Desenvolvimento Social.

RESULTADOS ESPERADOS, METAS, INDICADORES, PARÂMETROS/ÍNDICES MÍNIMOS DE QUALIDADE E MEIOS DE VERIFICAÇÃO

SERVIÇO DE PROTEÇÃO EM SITUAÇÃO DE CALAMIDADES PÚBLICAS E EMERGÊNCIAS				
RESULTADOS ESPERADOS	METAS	INDICADORES	PARÂMETRO S/ÍNDICES MÍNIMOS DE QUALIDADE	MEIO DE VERIFICAÇÃO
1. Ofertar condições de funcionamento e atendimento qualificado no Serviço, visando a minimização de danos	1.1 Assegurar acolhimento imediato em condições dignas e de segurança, observando as especificidades de gênero, grupos étnicos, ciclos de vida, deficiências, dentre outras situações específicas.	1.1.1 Relação percentual entre a quantidade de usuários encaminhados e a quantidade de usuários encaminhados inseridos no serviço	100%	Relação de Usuários Inserido se Desligados do Serviço
	1.2 Manter os alojamentos provisórios em condições adequadas para a oferta do Serviço, durante todo o período de Vigência do termo de colaboração.	1.2.1 Condições adequadas de segurança, habitabilidade e salubridade	Tipificação Nacional de Serviços Socioassistenciais e quantidades mínimas estabelecidas nesta nota técnica.	Detalhamento da infraestrutura disponibilizada e apresentação registro fotográfico no Relatório Final de Execução do Objeto
2. Garantir Proteção Social à Indivíduo e Famílias	2.1 Realizar, de imediato, recepção e acolhimento de usuários, garantindo abertura de Ficha de identificação pessoal e, sempre que possível, arquivamento de cópia de documentos pessoais	2.1.1 Relação percentual entre a quantidade de usuários acolhidos e a quantidade de prontuários	100%	Constar, no Relatório Final de Execução do Objeto, a relação de usuários atendido se Prontuários elaborados; Prontuários dos usuários atendidos, com o histórico de atendimentos; ou, Registros de atendimento no SIDS, se houver utilização de prontuário eletrônico

	2.2 Realizar atendimento técnico especializado, identificando perdas e danos ocorridos, bem como demandas sócio assistenciais	2.2.1 Relação percentual entre a quantidade de usuários para os quais foi prestado atendimento técnico e a quantidade de usuários acolhidos	100%	Prontuários arquivados em local seguro, com registros de agendamentos para atendimento e atendimentos realizados.
	2.3 Realizar orientação e, sempre que possível, encaminhamento para a rede de políticas públicas e sociais, bem como de apoio	2.3.1 Relação percentual entre a quantidade de usuários acolhidos e a quantidade de atendimentos/encaminhamentos realizados	100%	Prontuários arquivados em local seguro, com registros de agendamentos para atendimento, atendimentos e encaminhamentos realizados.
3. Promover o acesso dos usuários à rede de saúde	3.1 Realizar articulação com a Secretariade Saúde para garantir o acesso dos acolhidos com suspeita de contaminação pelo Covid-19 ao atendimento médico	3.1.1 Relação percentual entre a quantidade de usuários com suspeita de contaminação pelo Covid-19 atendidos/agen dados para atendimento e a quantidade de usuários comsus peita de contaminação pelo Covid-19	100%	Registro no prontuário e cópiados agendamentos ou exames, quando possível
	3.2 Realizar articulação com a Secretaria de Saúde para garantir o encaminhamento dosacolhidos para Isolamento em área protegida, respeitando as recomendações da Organização Mundial de Saúde	3.2.1 Relação percentual entre a quantidade de usuários com recomendação médica de isolamento em decorrência do Covid-19 encaminhados para isolamento e a quantidade de usuários com recomendação médica de isolamento em decorrência do Covid-19	100%	Registro noprontuário e cópia do Encaminhamento para isolamento ou documentos que comprovem que o usuário foi posto em isolamento pela Secretaria de Saúde.


Fase	Período
Planejamento e instalação da capacidade de atendimento	1º ao 4º dia
Execução	5º ao 90º dia
Desmobilização	86º ao 90º dia

PARTE 3: PLANEJAMENTO E GESTÃO FINANCEIRA DA PARCERIA

ESTRUTURA						
Descrição	Quantidade Mensal (ou Total)	Valor Unitário	Valor para o 1º Período	Valor para o 2º Período	Valor para o 3º Período	Total da Vigência
BANHEIROS - Modulo metálico tipo container Sanitário, com tratamento térmico, com 04 boxes (contendo 01 vaso sanitário e 01 lavatório em cada) com entradas independentes.	5	R\$ 1.400,00	R\$ 7.000,00	R\$ -	R\$ -	R\$ 7.000,00
ESTAÇÕES DE BANHO - Modulo metálico tipo container chuveiro, com tratamento térmico, com 04 boxes (contendo 01 chuveiro elétrico em cada) com entradas independentes.	5	R\$ 1.400,00	R\$ 7.000,00	R\$ -	R\$ -	R\$ 7.000,00
DORMITÓRIOS - Locação de container marítimo com isolamento térmico, contendo 01 porta externa com fechadura, 2 pontos de iluminação e tomadas, piso laminado e janela.	50	R\$ 6.964,00	R\$ 348.200,00	R\$ -	R\$ -	R\$ 348.200,00

CAMA - Cama box solteiro conjugado com colchão d20 05 cm base de eucalipto, revestido de tecido anti- alérgico. Tamanho 1,88m x 88cm	220	R\$ 312,53	R\$ 68.756,60	R\$ -	R\$ -	R\$ 68.756,60
Armário - com 4 portas de aço com pitão para cadeado, altura 1,96 largura e profundidade 36cm.	50	R\$ 296,00	R\$ 14.800,00	R\$ -	R\$ -	R\$ 14.800,00
TENDA GALPÃO - Cobertura de alumínio modelo duas águas, medindo 70m de comprimento x 20m de largura x 4 metros de altura lateral x 6,60 metros de altura central, construída através de junções de estruturas de alumínio de diversos formatos da Linha P-300, produzido com perfis extrudados, na liga ASTM - 6351-T6 (NBR- 6834 – NOV.2000 / NBR-7000 – FEV.2005), á mesma é fixado por meio de parafusos sextavado rosca parcial A- 325 - 5/8” x 2 ½” UNC - Zincado branco, juntamente com Arruela Lisa F-536 5/8” zincado Branco em união com Porca Sextavada pesada A-563 – 5/8” UNC com alta resistência a corrosão.A Cobertura é revestida no teto em Lonas branca com interior preto, do tipo PVC Vinilica confeccionada em tecido sintético especial de alta tenacidade do tipo Black out, anti chamas, anti fungos e anti raios UV e IV. O Estaiamento deverá ser feito por Cabos de aços com alma de fibra galvanizado sendo 3/8 de espessura fixada diretamente no solo através de ponteiros. TENDA PIRAMIDAL - 10x10 ferro tubular espessura de 3”, na chapa 14, com	1	R\$ 20.000,00	R\$ 60.000,00			R\$ 60.000,00

partes soldadas em sistema mig, com tratamento anti-ferrugem (galvanização de alta resistência) e com partes unidas por encaixe e fixadas por parafusos e conexões em aço. Pés de sustentação, sendo uma estrutura de ferro tubular (3") com altura de 3,00 á 3,50 mts. Ancorados com cabo de aço e presilhas metálicas, fixadas com estacas de ferro enterradas ao solo. LONA DE COBERTURA – Laminado de PVC impermeável, auto-extinguível, black-out solar, tratamentos: anti UV extra durável (alta resistência ao calor), anti-chama, anti-mofo, sem costuras mecânicas e com emendas vulcanizadas a quente reforçada nos pontos de maior desgaste ou ruptura dalona.



TAPUME - Metálico para Fechamento Módulo 1x2,20	400	73,50	R\$ 29.400,00	R\$ -	R\$ -	R\$ 29.400,00
GRADES DE DELIMITAÇÃO DE ÁREA - em material metálico medindo 2,00mx1,20m Barra periferica em tubo de 1". 1/4"#1,2mm Divisorias em barra de 5/16" Galvanização à frio Leve e de fácil transporte	400	R\$ 42,09	R\$ 16.836,00	R\$ -	R\$ -	R\$ 16.836,00



MÃOS SOLIDÁRIAS
SOL NASCENTE



<p>TENDA PIRAMIDAL - 10x10 ferro tubular espessura de 3", na chapa 14, com partes soldadas em sistema mig, com tratamento anti-ferrugem (galvanização de alta resistência) e com partes unidas por encaixe e fixadas por parafusos e conexões em aço. Pés de sustentação, sendo uma estrutura de ferro tubular (3") com altura de 3,00 á 3,50 mts. Acorados com cabo de aço e presilhas metálicas, fixadas com estacas de ferro enterradas ao solo. LONA DE COBERTURA – Laminado de PVC impermeável, auto-extinguível, black-out solar, tratamentos: anti UV extra durável (alta resistência ao calor), anti-chama, anti-mofo, sem costuras mecânicas e com emendas vulcanizadas a quente reforçada nos pontos de maior desgaste ou ruptura dalona.</p>	2	R\$ 1.954,44	R\$ 11.726,64	R\$ -	R\$ -	R\$ 11.726,64
<p>MÃO DE OBRA PARA MONTAGEM HIDRÁULICA - criação de rede de alimentação dos pontos de lavatório, sanitários e chuveiros dos banheiros, criação da rede de captação dos pontos de esgoto dos sanitários e águas servidas dos banheiros. LAVANDERIA - Criação dos ramais de alimentação de água e pontos de coleta da água de descarte das máquinas de lavar. Criação da rede de coleta das águas servidas provenientes da lavagem para ligação com rede existente.</p>	1	6.153,84	R\$ 6.153,84	R\$ -	R\$ -	R\$ 6.153,84

MATERIAL PARA MONTAGEM HIDRÁULICA - Contempla toda a tubulação, conexões, registros, sifão, válvulas, abraçadeiras dentro outros materiais hidráulicos para montagem dos sistemas de alimentação de água e esgoto dos BANHEIROS, LAVANDERIA, REFEITÓRIO	1	6.153,84	R\$ 6.153,84	R\$ -	R\$ -	R\$ 6.153,84
MÃO DE OBRA ELÉTRICA - Instalação dos pontos de iluminação do corredor de acesso, áreas das tendas, banheiros, dormitórios, lavanderia, refeitório, montagem de 4 quadros de distribuição, aterramento das tendas, instalação de refletores, pontos elétricos no dormitórios, banheiros, lavanderia, refeitório.	1	6.567,81	R\$ 6.567,81	R\$ -	R\$ -	R\$ 6.567,81
MATERIAL ELÉTRICO - Contempla todos os cabos, quadros de distribuição, refletores, luminárias, dentre outros materiais elétricos para montagem e distribuição dos pontos elétricos e de iluminação dos BANHEIROS, LAVANDERIA, REFEITÓRIO, DORMITÓRIOS, TENDAS DE APOIO E TRIAGEM, CORREDOR DE ACESSO	1	6.567,81	R\$ 6.567,81	R\$ -	R\$ -	R\$ 6.567,81
SUPORTE PARA GALÃO 20L DE ÁGUA - De Plástico com uma torneira de plástico removível para limpeza ou troca. Tamanho 22cm sendo Largura 22XP altura 23XL Na cor branca.	50	53,3	R\$ 2.665,00	R\$ -	R\$ -	R\$ 2.665,00

VENTILADORES - Ventilador de mesa mundial 3 velocidades 6 pás com hélice de 30cm 220v menos barulho com grande vazão de ar, grades desmontáveis que facilitam a limpeza ajuste de inclinação	50	R\$ 99,16	R\$ 4.958,00	R\$ -	R\$ -	R\$ 4.958,00
CONTAINER - EQUIPE TÉCNICA - Módulo metálico tipo container escritório com banheiro, tratamento térmico, revestimento interno (paredes e teto) em PVC, piso em epóxi na cor cinza, 2 janelas em blindex, instalações elétricas e hidrossanitários, incluindo pia, bacia sanitária e torneira. Dimensões 6,00 x 2,44x 2,59m	1	R\$ 2.100,00	R\$ 6.300,00	R\$ -	R\$ -	R\$ 6.300,00
CONTAINER - COORD. E ADM - Módulo metálico tipo container escritório com banheiro, tratamento térmico, revestimento interno (paredes e teto) em PVC, piso em epóxi na cor cinza, 2 janelas em blindex, instalações elétricas e hidrossanitárias, incluindo pia, bacia sanitária e torneira. Dimensões 6,00 x 2,44x 2,59m	1	R\$ 2.100,00	R\$ 6.300,00	R\$ -	R\$ -	R\$ 6.300,00
CONTAINER - EQUIPE DE TRABALHO - Módulo metálico tipo container escritório com banheiro, tratamento térmico, revestimento interno (paredes e teto) em PVC, piso em epóxi na cor cinza, 2 janelas em blindex, instalações elétricas e hidrossanitárias, incluindo pia, bacia sanitária e torneira. Dimensões 6,00 x 2,44x 2,59m	4	R\$ 2.100,00	R\$ 25.200,00	R\$ -	R\$ -	R\$ 25.200,00
MESA ESCRITÓRIO - 1m x60cm base de ferro com tampo de MDF na cor marrom	12	R\$ 283,34	R\$ 3.400,08	R\$ -	R\$ -	R\$ 3.400,08



MÃOS SOLIDÁRIAS
SOL NASCENTE



CADEIRAS DE RECEPÇÃO - pé palito, com acento e encosto de espuma na cor preta.	24	R\$ 60,00	R\$ 1.440,00	R\$ -	R\$ -	R\$ 1.440,00
COMPUTADOR COM MONITOR	4	R\$ 1.192,63	R\$ 4.770,52	R\$ -	R\$ -	R\$ 4.770,52
Impressora Multifuncional	2	R\$ 950,30	R\$ 1.900,60	R\$ -	R\$ -	R\$ 1.900,60
MÁQUINA DE LAVAR - 12kg	5	R\$ 1.342,95	R\$ 6.714,75	R\$ -	R\$ -	R\$ 6.714,75
SECADORA - 12kg	5	R\$ 1.650,00	R\$ 8.250,00	R\$ -	R\$ -	R\$ 8.250,00
Geladeira Frost Free branca 472 L	3	R\$ 2.346,36	R\$ 7.039,08	R\$ -	R\$ -	R\$ 7.039,08
Microondas 32 l	3	R\$ 429,00	R\$ 1.287,00	R\$ -	R\$ -	R\$ 1.287,00
Extintor de incendio	8	R\$ 220,00	R\$ 1.760,00	R\$ -	R\$ -	R\$ 1.760,00
Máquina de café	1	R\$ 980,00	R\$ 980,00	0	0	R\$ 980,00
TV Smart 55"	3	R\$ 2.449,00	R\$ 7.347,00	R\$ -	R\$ -	R\$ 7.347,00
						R\$ 679.474,57

INSUMOS (Materiais de Consumo, de expediente, lanches, combustível)						
Descrição	Quantidade Mensal (ou Total)	Valor Unitário	Valor para o 1º Período	Valor para o 2º Período	Valor para o 3º Período	Total da Vigência
TRAVESSEIRO	220	R\$ 20,00	R\$ 4.400,00	R\$ -	R\$ -	R\$ 4.400,00
JOGO DE CAMA - com lençol e fronha de solteiro	440	R\$ 30,00	R\$ 13.200,00	R\$ -	R\$ -	R\$ 13.200,00
MESA PLÁSTICA COM 4 CADEIRAS - de polipropileno com proteção anti-UV, suporta 120kg.	50	R\$ 319,00	R\$ 15.950,00	R\$ -	R\$ -	R\$ 15.950,00
Cadeado unidade - Aço maciço	220	R\$ 15,00	R\$ 3.300,00	R\$ -	R\$ -	R\$ 3.300,00
Toalha tecido	600	R\$ 15,00	R\$ 9.000,00	R\$ -	R\$ -	R\$ 9.000,00
Cobertor	220	R\$ 30,00	R\$ 6.600,00	R\$ -	R\$ -	R\$ 6.600,00
Faixa de identificação da Entrada	1	R\$ 35,00	R\$ 35,00	R\$ -	R\$ -	R\$ 35,00
Camiseta malha fria	150	R\$ 28,00	R\$ 4.200,00	R\$ -	R\$ -	R\$ 4.200,00
Placas de identificação	80	R\$ 12,20	R\$ 976,00	R\$ -	R\$ -	R\$ 976,00
Pulseira de identificação	1000	R\$	R\$	R\$	R\$	R\$

SETOR HABITACIONAL SOL NASCENTE - TRECHO 03 LOTE 09 CHACARA 46 – Brasília – DF - CEP:72.236800

(61) 98544 - 0437

E-mail: contato@projetoaossolidarias.org.br

Site: www.projetoaossolidarias.org.br



		4,80	2.400,00	2.400,00	-	4.800,00
Kit Higiene - Escova de dente, Creme dental, escova de cabelo, sabonete em barra, absorvente (para mulheres) e papel higiênico	660	R\$ 25,00	R\$ 8.250,00	R\$ 8.250,00	R\$ -	R\$ 16.500,00
Resma de papel 500 folhas tamanho A4	30	R\$ 24,45	R\$ 244,50	R\$ 244,50	R\$ 244,50	R\$ 733,50
Pano de chão alvejado 40 x 70	249	R\$ 10,00	R\$ 830,00	R\$ 830,00	R\$ 830,00	R\$ 2.490,00
Copo descartável de 200 ML caixa C/2500	48	R\$ 99,96	R\$ 1.599,36	R\$ 1.599,36	R\$ 1.599,36	R\$ 4.798,08
Saco plástico p/lixo 100 l preto c/100 md	99	R\$ 46,00	R\$ 1.518,00	R\$ 1.518,00	R\$ 1.518,00	R\$ 4.554,00
Kit vestuário – Calça, camiseta, cueca ou calcinha	300	R\$ 53,00	R\$ 5.300,00	R\$ 5.300,00	R\$ 5.300,00	R\$ 15.900,00
Kit lanche	36.000	R\$ 4,00	R\$ 48.000,00	R\$ 48.000,00	R\$ 48.000,00	R\$ 144.000,00
AGUA MINERAL - sem gás e em galões de 20 litros	249	R\$ 18,00	R\$ 1.494,00	R\$ 1.494,00	R\$ 1.494,00	R\$ 4.482,00
Desinfetante 5l	198	R\$ 39,00	R\$ 2.574,00	R\$ 2.574,00	R\$ 2.574,00	R\$ 7.722,00
Água sanitaria 5l	198	R\$ 19,80	R\$ 1.306,80	R\$ 1.306,80	R\$ 1.306,80	R\$ 3.920,40
Álcool em gel antisséptico 1kg mata até 99,99% das bactérias contém álcool etílico hidratado a 70°INPM	300	R\$ 15,90	R\$ 1.590,00	R\$ 1.590,00	R\$ 1.590,00	R\$ 4.770,00
Máscara 100% polipropileno atóxica hipoalergênica não estéril sem látex tamanho único	999	R\$ 3,89	R\$ 1.295,37	R\$ 1.295,37	R\$ 1.295,37	R\$ 3.886,11
SABÃO EM PÓ 5KG	168	R\$ 24,00	R\$ 1.344,00	R\$ 1.344,00	R\$ 1.344,00	R\$ 4.032,00
Amaciante para lavar roupa 5 lt	168	R\$ 28,00	R\$ 1.568,00	R\$ 1.568,00	R\$ 1.568,00	R\$ 4.704,00
Luva látex descartável com amido cano curto CA 15.112	300	R\$ 0,86	R\$ 86,00	R\$ 86,00	R\$ 86,00	R\$ 258,00
Papel toalha cx 5000 folhas	60	R\$ 120,00	R\$ 2.400,00	R\$ 2.400,00	R\$ 2.400,00	R\$ 7.200,00
Balde plástico 12 l preto tipo concreto	15	R\$ 19,00	R\$ 95,00	R\$ 95,00	R\$ 95,00	R\$ 285,00
Vassoura nylon 60 cm	15	R\$ 15,60	R\$ 78,00	R\$ 78,00	R\$ 78,00	R\$ 234,00

Rodo de madeira de 60 cm c/cabo 1,20	15	R\$ 12,60	R\$ 63,00	R\$ 63,00	R\$ 63,00	R\$ 189,00
			R\$ 139.697,03	R\$ 82.036,03	R\$ 71.386,03	R\$ 293.119,09

INSUMOS TERCEIROS						
(Concessionários de serviços públicos, engenharia, contabilidade, internet, locação de veículo)						
Descrição	Quantidade Mensal (ou Total)	Valor Unitário	Valor para o 1º Período	Valor para o 2º Período	Valor para o 3º Período	Total da Vigência
Link de Internet dedicado na velocidade de mínimo 5 Mbps de download e upload (full), banda garantida, com fornecimento de roteador;	1	R\$ 1.500,00	R\$ 1.500,00	R\$ -	R\$ -	R\$ 1.500,00
Locação de Minivan	1	R\$ 8.126,30	R\$ 8.126,30	R\$ -	R\$ -	R\$ 8.126,30
Engenheiro (Serviço de Engenharia)	1	R\$ 28.780,00	R\$ 28.780,00	R\$ -	R\$ -	R\$ 28.780,00
Combustível	1	R\$ 651,50	R\$ 651,50	R\$ 651,50	R\$ 651,50	R\$ 1.954,50
CONTADOR - 40h semanais (Contratação empresa jurídica)	3	R\$ -	R\$ 5.000,00	R\$ 5.000,00	R\$ 5.000,00	R\$ 15.000,00
Consumo de água (CEB), consumo de água e esgoto (CAESB)	3	R\$ -	R\$ 10.000,00	R\$ 10.000,00	R\$ 10.000,00	R\$ 30.000,00
			R\$ 54.057,80	R\$ 15.651,50	R\$ 15.651,50	R\$ 85.360,80

RECURSOS HUMANOS						
(Apenas equipe encarregada pela execução da parceria)						
Descrição	Quantidade Mensal (ou Total)	Valor Unitário	Valor para o 1º Período	Valor para o 2º Período	Valor para o 3º Período	Total da Vigência
COORDENADOR - 40h semanais - Formação: Nível Superior. Perfil: Experiência na área e conhecimento da Política Nacional para Pessoas em Situação de Rua e de políticas públicas.	2	R\$ 12.031,91	R\$ 24.063,82	R\$ 24.063,82	R\$ 24.063,82	R\$ 72.191,46

ASSISTENTE SOCIAL - 30h semanais Formação: Nível Superior em Serviço Social - Perfil: Desejável experiência ou interesse no atendimento ao público alvo	4	R\$ 5.457,09	R\$ 21.828,36	R\$ 21.828,36	R\$ 21.828,36	R\$ 65.485,08
PSICÓLOGO - 30h semanais Nível Superior em Psicologia - Perfil: Desejável experiência ou interesse no atendimento ao público alvo.	4	R\$ 4.083,09	R\$ 16.332,36	R\$ 16.332,36	R\$ 16.332,36	R\$ 48.997,08
EDUCADORES SOCIAIS - 40h semanais Formação: ensino médio ou nível superior; Perfil: motivação para a função; empatia, não usuário (a) da rede sócio assistencial, disposição para o estabelecimento de vínculos, capacidade para lidar com conflitos, flexibilidade, tolerância, capacidade de escuta, estabilidade emocional, compreensão das desigualdades sociais e suas consequências na vida dos usuários; compreensão sobre questões de gênero, raça/etnia, orientação	20	R\$ 3.042,66	R\$ 60.853,20	R\$ 60.853,20	R\$ 60.853,20	R\$ 182.559,60
AUXILIAR ADMINISTRATIVO - 40h - Perfil: motivação para a função; empatia, não usuário(a) da rede socioassistencial, disposição para o estabelecimento de vínculos, capacidade para lidar com conflitos, flexibilidade, tolerância, capacidade de escuta, estabilidade emocional, compreensão das desigualdades sociais e suas consequências na vida dos usuários; compreensão sobre questões de gênero, raça/etnia, orientação sexual e do combate às discriminações.	3	R\$ 5.292,95	R\$ 15.878,85	R\$ 15.878,85	R\$ 15.878,85	R\$ 47.636,55

AUXILIAR DE SERVIÇOS GERAIS - 44h semanais	6	R\$ 2.248,44	R\$ 13.490,64	R\$ 13.490,64	R\$ 13.490,64	R\$ 40.471,92
APOIO 12h/36h	12	R\$ 3.439,77	R\$ 41.277,24	R\$ 41.277,24	R\$ 41.277,24	R\$ 123.831,72
Total de RH			R\$ 193.724,47	R\$ 193.724,47	R\$ 193.724,47	R\$ 581.173,41
Total de Recursos Financeiros Necessários						R\$ 1.639.127,87

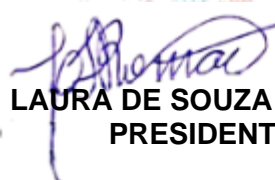
OBS: Tabela de cálculos trabalhistas em anexo

PAGAMENTOS EM ESPÉCIE

Não será admitida a realização de pagamentos em espécie.

CRONOGRAMA DE DESEMBOLSO

1 AO 30º DIA	31º AO 60º DIA	61º AO 90º DIA
R\$ 1.066.953,87	R\$ 291.412,00	R\$ 280.762,00



LAURA DE SOUZA ROMÃO
PRESIDENTE

MÃOS SOLIDÁRIAS
SOL NASCENTE

ANEXO I

TABELA PARA CALCULOS DE ENCARGOS SOCIAIS E TRABALHISTAS															
Tempo de Execução em meses		3													
Percentuais aplicáveis		INSS PATRONAL	Contribuições Sociais (PIS)	FGTS Mensal	Férias Mensal	Prov. 1/3 Férias	13º Salário	Verbas Recisórias	Demais Enc. VA e VT	* Demais Encargos são neste Projeto os custos com VT e Vale Alimentação e de acordo com a média do mercado ficaram R\$ 440,00 para VA e R\$ 220,00 para VT, totalizando R\$ 660,00 por funcionário.					
		0,0%	1%	8%	8,3%	2,77%	8,3%	4%	R\$660,00						
CARGO	QT	Salário Referência	INSS PATRONAL	Contribuições Sociais (PIS)	FGTS Mensal	Férias Mensal	Prov. 1/3 Férias	13º Salário	Verbas Recisórias	Demais Enc. VA e VT	Total de Salários por mês	Total de Encargos por mês	Total de Encargos por Projeto	Total de Salários por Projeto	TOTAL DE salários e encargos
Coordenador de Projeto	2	R\$8.591,00	R\$0,00	R\$85,91	R\$687,28	R\$712,05	R\$237,97	R\$713,05	R\$349,64	R\$660,00	R\$ 17.182,00	R\$ 6.881,81	R\$20.645,44	R\$51.546,00	R\$72.191,44
Assistente Social	4	R\$3.624,00	R\$0,00	R\$36,24	R\$289,92	R\$300,79	R\$100,38	R\$300,79	R\$144,96	R\$660,00	R\$ 14.496,00	R\$ 7.332,36	R\$21.997,07	R\$43.488,00	R\$65.485,07
Psicólogos	4	R\$2.596,00	R\$0,00	R\$25,96	R\$206,88	R\$214,64	R\$71,63	R\$214,64	R\$103,44	R\$660,00	R\$ 10.344,00	R\$ 5.988,35	R\$17.965,06	R\$31.032,00	R\$48.997,06
Educadores Sociais	20	R\$1.800,00	R\$0,00	R\$18,00	R\$144,00	R\$149,40	R\$49,86	R\$149,40	R\$72,00	R\$660,00	R\$ 36.000,00	R\$ 24.853,20	R\$74.559,60	R\$108.000,00	R\$182.559,60
Administrativos	3	R\$3.500,00	R\$0,00	R\$35,00	R\$280,00	R\$290,50	R\$96,95	R\$290,50	R\$140,00	R\$660,00	R\$ 10.500,00	R\$ 5.378,85	R\$16.136,55	R\$31.500,00	R\$47.636,55
Serviços Gerais	6	R\$1.200,00	R\$0,00	R\$12,00	R\$96,00	R\$99,60	R\$33,24	R\$99,60	R\$48,00	R\$660,00	R\$ 7.200,00	R\$ 6.290,64	R\$18.871,92	R\$21.600,00	R\$40.471,92
Apoio Diurno	12	R\$2.100,00	R\$0,00	R\$21,00	R\$168,00	R\$174,30	R\$58,17	R\$174,30	R\$84,00	R\$660,00	R\$ 25.200,00	R\$ 16.077,24	R\$48.231,72	R\$75.600,00	R\$123.831,72
	0	R\$0,00	R\$0,00	R\$0,00	R\$0,00	R\$0,00	R\$0,00	R\$0,00	R\$0,00	R\$0,00	R\$ 0,00	R\$ 0,00	R\$0,00	R\$0,00	R\$0,00
	0	R\$0,00	R\$0,00	R\$0,00	R\$0,00	R\$0,00	R\$0,00	R\$0,00	R\$0,00	R\$0,00	R\$ 0,00	R\$ 0,00	R\$0,00	R\$0,00	R\$0,00
	0	R\$0,00	R\$0,00	R\$0,00	R\$0,00	R\$0,00	R\$0,00	R\$0,00	R\$0,00	R\$0,00	R\$ 0,00	R\$ 0,00	R\$0,00	R\$0,00	R\$0,00
TOTAIS	51	R\$23.401,00	R\$0,00	R\$234,01	R\$1.872,08	R\$1.942,28	R\$648,21	R\$1.942,28	R\$936,04	R\$4.620,00	R\$ 120.922,00	R\$72.802,45	R\$218.407,35	R\$362.766,00	R\$581.173,35

